

LISTA DE MATERIALES INICIAL 5 - 2026

Estimada familia: la siguiente lista es diseñada por la dupla de referentes del grupo (Maestro/a–Teacher), para trabajar durante todo el año educativo.

Ya que esta lista es solicitada por única vez, es imprescindible que cada familia entregue la totalidad de los materiales en tiempo y forma (puede ser en febrero, antes del comienzo de las clases).

Cabe aclarar también que, si durante el año el Maestro o Teacher requieren de un material didáctico emergente para alguna actividad específica, se les solicitará de forma especial.

PARA EL ALMUERZO (todo con nombre):

- Lanchera.
- Plato, vaso, cubiertos (cuchillo, tenedor, cuchara de postre)
- Mantel individual y servilleta.
- Cepillo de dientes con estuche y pasta dental.
- Jabón líquido para manos y toalla.




PARA USO GENERAL:

- 1 carpeta tapa transparente con 30 folios.
- 1 bolsa TNT cualquier color.

| Lista 1 | Lista 2 | Lista 3 |
|---|---|---|
| Algorta, M ^a Paz Arigón, Bianca Barrios, Bautista Brit, Joaquina Brugger, Salvador Cardoso, Francisca Carli, Rodrigo Decía, Manuela | Eichín, Josefina Hémala, Pedro Lawlor, Pilar Macchiavello, Juan Felipe Mayobre, Julia Mieres, Pedro Olaverri, Santiago Quintana, Clara | Reyes, M ^a Paz Salaberry, Máximo Santamarta, Aparicio Sastre, Diego Sastre, Juan Martín Sosa, Bautista Souza, Rodrigo Valetta, Federica |

PARA LA CLASE:

| Lista 1 | Lista 2 | Lista 3 |
|--|---|--|
| <ul style="list-style-type: none"> ● 2 portafolios con rulo de 80 hojas cada uno (tamaño hoja de garbanzo blanca). ● 1 cartulina blanca. ● 1 cartulina color a elección ● 1 block de goma eva. ● 50 hojas color pastel tamaño A4. ● 3 papel crepé – rojo – amarillo – verde. ● 2 block de cartulina A4 con diseño. ● 2 paquete de papel glasé (1 común y 1 con diseño). ● 2 marcadores de pizarra. ● 1 pincel mediano. ● 1 paño Valeriana. ● 3 potes de plastilina con moldes (colores verde - azul). Marca Royal. ● 2 block de 25 hojas de | <ul style="list-style-type: none"> ● 2 portafolios con rulo de 80 hojas cada uno (tamaño hoja de garbanzo blanca). ● 1 cartulina a elección. ● 50 hojas blancas tamaño A4. ● 3 papel crepé – azul – violeta – anaranjado. ● 2 block de cartulina A4 liso. ● 2 paquetes de papel glasé (1 común y 1 con diseño). ● 2 marcadores de pizarra. ● 2 marcadores permanentes negros. ● 1 pincel fino. ● 1 paño Valeriana. ● 2 potes de plastilina con moldes (colores rojo - amarillo). Marca Royal. ● 3 block de hojas de garbanzo blanco. ● 1 caja de 12 colores para | <ul style="list-style-type: none"> ● 2 portafolios con rulo de 80 hojas cada uno (tamaño hoja de garbanzo blanca). ● 1 papel avon con dibujos. ● 25 hojas colores fuertes tamaño A4. ● 3 papel crepé – celeste – rosado – marrón-. ● 2 block de cartulina A4 con diseño. ● 2 paquete de papel glasé (1 con diseño y 1 común). ● 2 marcadores de pizarra. ● 1 pincel grueso. ● 1 paño Valeriana ● 2 potes de plastilina con moldes con moldes (colores rosado - violeta) Marca Royal ● 2 block de hojas de garbanzo amarillo. ● 2 témperas color blanco y |

| | | |
|---|---|--|
| <p>garbanzo blanco.</p> <ul style="list-style-type: none"> 1 paquete de 12 marcadores finos 2 témperas Carioca (colores varios)  <ul style="list-style-type: none"> 1 silicona fría de ½ litro. 1 paquete de 12 marcadores gruesos. 1 marcador Posca (color blanco o verde). Un papel de embalar. 1 block afiche fantasía. 1 tijera punta roma. 1 carpeta con elástico tamaño oficio. 1 cascola de 500 ml. 1 cinta adhesiva ancha. <p>● <u>Cartuchera individual:</u></p> <ul style="list-style-type: none"> 1 cartuchera que contenga: 2 lápices de escribir, no mecánicos. 2 gomas comunes sin diseño. 1 caja de 12 o más lápices de colores <p>TODO CON NOMBRE.</p> | <p>compartir.</p> <ul style="list-style-type: none"> 1 caja de 12 crayolas. 5 barritas finas de silicona 2 paquete de 12 marcadores gruesos. 1 marcador Posca (color amarillo o dorado). 2 témperas Carioca (colores varios)  <ul style="list-style-type: none"> 1 papel de embalar 1 block afiche fantasía. 1 tijera punta roma 1 carpeta con elástico tamaño oficio. 1 cascola de 500 ml. 1 cinta adhesiva fina. <p>● <u>Cartuchera individual:</u></p> <ul style="list-style-type: none"> 1 cartuchera que contenga: 2 lápices de escribir, no mecánicos. 2 gomas comunes sin diseño. 1 caja de 12 o más lápices de colores. <p>TODO CON NOMBRE.</p> | <p>negro</p> <ul style="list-style-type: none"> 1 paquete de 12 pastel óleo 1 silicona fría de ½ litro. 1 paquete de 12 marcadores gruesos. 2 témperas Carioca (colores varios)  <ul style="list-style-type: none"> 1 marcador Posca (color celeste o rosado). 1 papel de embalar. 1 block afiche fantasía. 1 tijera punta roma. 1 carpeta con elástico tamaño oficio. 1 cascola de 500 ml. 1 cinta adhesiva ancha. <p>● <u>Cartuchera individual:</u></p> <ul style="list-style-type: none"> 1 cartuchera que contenga: 2 lápices de escribir, no mecánicos. 2 gomas comunes sin diseño. 1 caja de 12 o más lápices de colores. <p>TODO CON NOMBRE.</p> |
|---|---|--|

Para Arte – Mtra Cecilia Hémala: (en bolsa aparte e identificado con nombre)

- POSCA mediano azul.
- 200 gr de porcelana fría.
- 1 block de dibujo Caballito 1/8
- _____ 1 goma eva cualquier color

Libro de inglés (con nombre)

English Code Starter Pupil's Book – (British English BrE) - (Pearson)

ISBN – 9781292352565

Booklet “Sounds” – Repartido que se abona en el colegio empezado el año.

1 carpeta A4 con tapa transparente y broche Aco.



TRAER TODOS LOS DÍAS UNIFORME COMPLETO Y CALZADO DEPORTIVO

Todo identificado con nombre y apellido