

LISTA DE MATERIALES INICIAL 4

Estimada familia: la siguiente lista es diseñada por la dupla de referentes del grupo (Maestro/a- Teacher), para trabajar durante todo el año educativo.

Ya que esta lista es solicitada por única vez, es imprescindible que cada familia entregue la totalidad de los materiales en tiempo y forma (puede ser en febrero, antes del comienzo de las clases).

Cabe aclarar también que, si durante el año el Maestro o Teacher requieren de un material didáctico emergente para alguna actividad específica, se les solicitará de forma especial.

PARA EL ALMUERZO (todo con nombre)

Lanchera.

Plato, vaso, cubiertos (tenedor, cuchara de postre)




Mantel individual y servilleta.

Cepillo de dientes con estuche y pasta dental.

Jabón líquido para manos y toalla.

PARA LA CLASE:

A – C	D – Q	R – V
Algorta, M ^a Paz Arigón, Bianca Balparda, Faustina Barrios, Bautista Brit, Joaquina Brugger, Salvador Cardoso, Francisca Carli, Rodrigo	Decía, Manuela Eichín, Josefina Hémla, Pedro Lawlor, Pilar Mayobre, Julia Olaverry, Santiago Ponzoni, Facundo Quintana, Clara	Reyes, M ^a Paz Salaberry, Máximo Santamarta, Aparicio Sastre, Diego Sastre, Juan Martín Sosa, Bautista Souza, Rodrigo Valetta, Federica

<ul style="list-style-type: none"> • De la A a la C • 2 portofolio con rulo de 70 hojas de 1/8. • 1 paquete de 25 hojas de garbanzo blancas • 2 Block A4 de cartulinas lisas. • 1 Paquete de goma eva A4 • 1 Block de hojas papel color A4 (colores pasteles) • 25 hojas blancas A4. • 2 paquete de papel glasé (liso) • 3 papel cometa (verde – azul - celeste) • 1 dactilopintura (metalizada o flúor)  <ul style="list-style-type: none"> • 1 paquete o frasco de brillantina. 	<ul style="list-style-type: none"> • De la D a la Q • 2 portofolio con rulo de 70 hojas de 1/8. • 1 paquete de 25 hojas de garbanzo amarillas • 1 paquete de 25 hojas de garbanzo blancas • 1 Paquete de goma eva A4 con brillo. • 1 Block de hojas papel color A4 (colores fuertes) • 25 hojas blancas A4. • 2 paquete de papel glasé (con diseño) • 3 papel cometa (amarillo – rojo - marrón) • 1 dactilopintura (color: rojo o amarillo o anaranjado)  <ul style="list-style-type: none"> • 1 pincel mediano. • 2 lápiz no mecánico 	<ul style="list-style-type: none"> • De la R a V • 2 portofolio con rulo de 70 hojas de 1/8. • 1 Block de hojas papel color A4 (colores pasteles) • 25 hojas blancas A4. • 1 paquete de papel glasé (con diseño) • 1 Paquete de goma eva A4 con brillo. • 3 papel cometa (anaranjado – violeta - rosado) • 1 dactilopintura (color: azul o verde o marrón)  <ul style="list-style-type: none"> • 1 pincel grueso. • 2 lápiz no mecánico • 1 papel glasé (liso o diseño)
--	--	--

- 1 pincel grueso.
- 2 lápiz no mecánico
- 1 caja de colores de 24 lápices.
- 1 paquete de 12 de sylvapen gruesos lavable.
- 1 barrita gruesa de silicona.
- 1 marcador de pizarra.
- 1 paño.
- 1 pote de plastilina. (marca Royal)
- 1 libro de cuentos.
- 2 block papel afiche.
- 1 papel de embalar
- 1 papel celofán
- 10 globos.
- 1 sacapuntas.
- 1 paquete de ojitos.
- 1 rollo de piola.
- 1 goma de borrar (de pan).
- 1 marcador Posca.
- 1 témpera sólida.



- 1 témpera (roja, azul o amarilla).
- 1 papel crepé (color a elección).
- 1 paquete de 12 de sylvapen gruesos lavable.
- 1 Cascola (Cola Branca 500 ml)
- 1 marcador de pizarra.
- 1 papel avón.
- 1 paño.
- 1 pote de plastilina (marca Royal)
- 1 puzzle (de pocas piezas).
- 2 block de cartulina (divertida)
- 2 block papel afiche.
- 1 papel de embalar.
- 1 cinta adhesiva ancha.
- 1 goma de borrar (de pan).
- 1 rollo de cordón.
- 1 tijera.
- 1 témpera sólida.



- 1 marcador Posca blanco.

- 1 paquete de 12 de sylvapen gruesos lavable.
- 1 tijera de punta redonda.
- 1 cascola de ½ litro.
- 1 marcador de pizarra.
- 1 hoja de papel sulfito.
- 1 paño.
- 1 cartulina divertida grande.
- 1 pote de plastilina. (marca Royal)
- 1 libro de cuentos o 1 puzzle (de pocas piezas).
- 2 block de cartulina (lisa)
- 2 block papel afiche.
- 2 papeles Avón
- 1 juego de mesa (memory, cartas, dominó, etc).
- 1 papel de embalar
- 1 paquete de palitos brochette
- 1 goma de borrar (de pan).
- 1 cinta adhesiva fina.
- 1 rollo de cinta de regalo.
- 1 marcador Posca.




Para Arte – Mtra Cecilia Hémala:

- POSCA (Violeta o rosado).
- Pintura Latex 60cc (cualquier color).
- Papel afiche (cualquier color)
- Lápiz de dibujo 2B.

Libro de inglés (con nombre)

Let's learn about...The Ocean (**Immersion** – Student's Book) (Pearson)



ISBN: 9781292393230

TRAER TODOS LOS DÍAS UNIFORME COMPLETO Y CALZADO DEPORTIVO

TODO IDENTIFICADO CON NOMBRE Y APELLIDO